

NovaPED
by **schein**

STÜTZEND - BETTEND - POLSTERND

Basis Einlagenrohlinge



schein orthopädie
service
Germany since 1879

Wir helfen

LEBENSQUALITÄT UND WOHLBEFINDEN
DER MENSCHEN ZU STEIGERN!

NOVAPED BASIS EINLAGENROHLINGE

Novaped Basis Einlagenrohlinge werden in gewohnt hoher Verarbeitungsqualität aus zuverlässigen und erprobten Materialien hergestellt.

Unterschiedliche Ausformungen dienen zur passgenauen Weiterverarbeitung durch den Gesundheitshandwerker.

Alle Novaped Basis Einlagenrohlinge können thermisch verformt und beschliffen werden (gilt nicht für PU Rohlinge).

Einlagenrohlinge Stützende Einlage

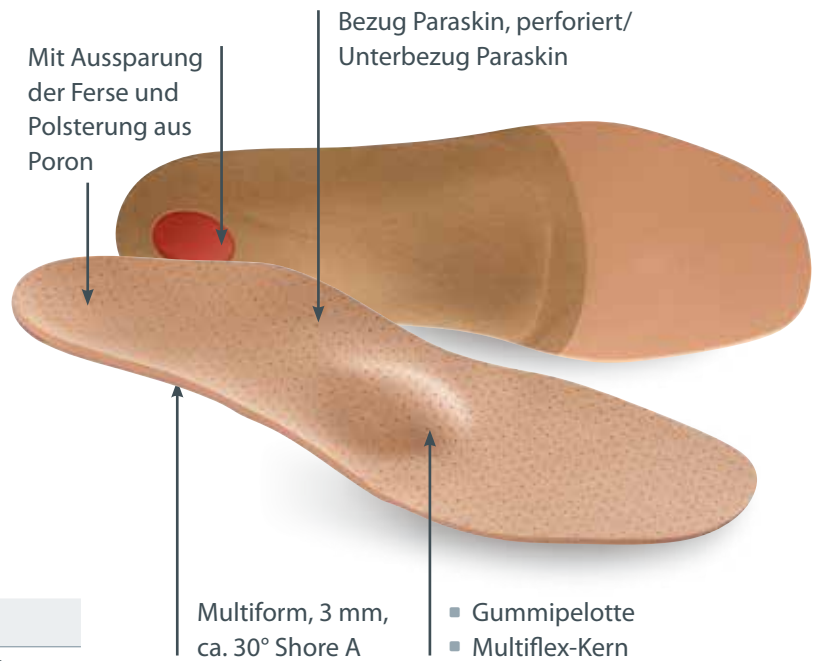
- Bezug Paraskin, perforiert/Unterbezug Paraskin
- Deckschicht Multiflex, 3 mm, ca. 30° Shore A
- Gummipelotte, Multiflex-Kern



Artikel-Nr.	Beschreibung	Größe
959000000	Einlagenrohling schmal	35 - 46
959001000	Einlagenrohling breit	35 - 48

Einlagenrohlinge

Stützende Einlage mit Fersenpolster

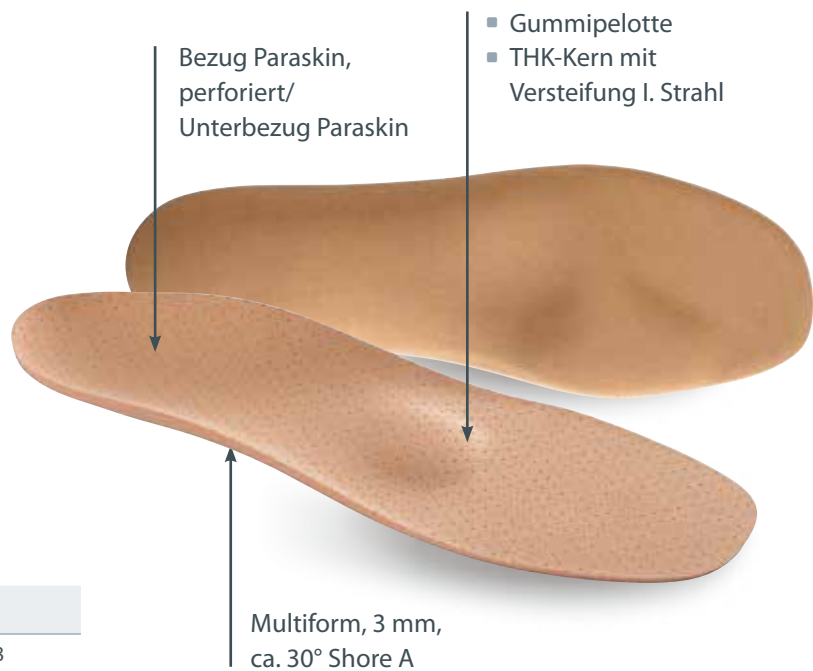


- Bezug Paraskin, perforiert/Unterbezug Paraskin
- Deckschicht Multiform, 3 mm, ca. 30° Shore A
- Gummipelotte, Multiflex-Kern mit Aussparung der Ferse und Polsterung aus Poron

Artikel-Nr.	Beschreibung	Größe
959010000	Einlagenrohling breit mit Fersenpolster	35 - 48

Einlagenrohlinge

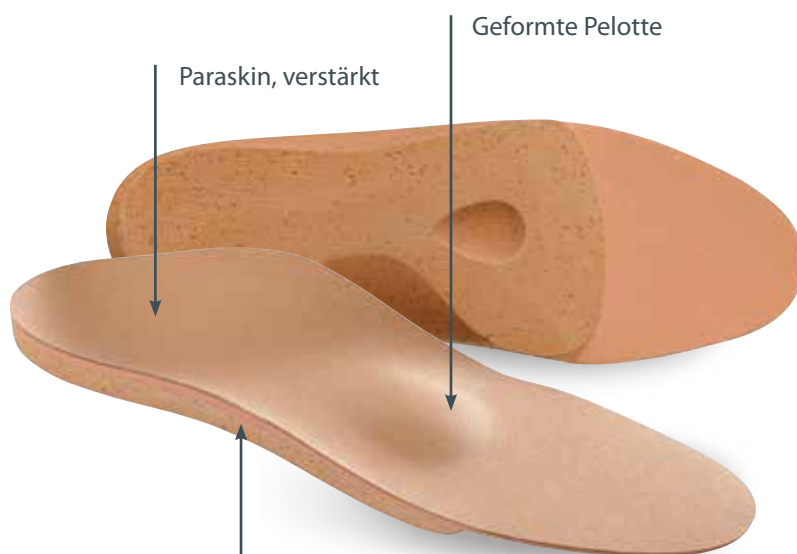
Stützende Einlage mit Versteifung I. Strahl



- Bezug Paraskin, perforiert/Unterbezug Paraskin
- Deckschicht Multiform, 3 mm, ca. 30° Shore A
- Gummipelotte, THK-Kern mit Versteifung I. Strahl

Artikel-Nr.	Beschreibung	Größe
959020000	Stützende Einlage mit Versteifung I. Strahl	35 - 48

Einlagenrohlinge Bettungseinlage

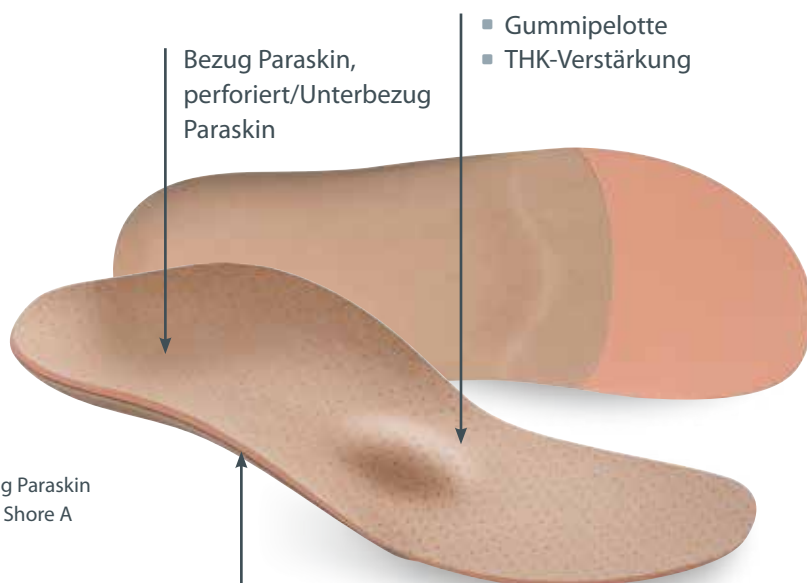


- Decke Paraskin, verstärkt, 1,2 mm
- Deckschicht Multiform, 3 mm, ca. 30° Shore A
- THK-Unterbau: geformte Pelotte, Thermokork/Korkfant

- Multiform, 3 mm, ca. 30° Shore A
- THK-Unterbau: Kork

Artikel-Nr.	Beschreibung	Größe
979000006	Einlagenrohling breit, Vorschleiß brandsohlenseitig	35 - 48

Einlagenrohlinge Stützende Einlage, schalige Variante



- Bezug Paraskin, perforiert/Unterbezug Paraskin
- Deckschicht Multiform, 3 mm, ca. 30° Shore A
- Gummipelotte, THK-Verstärkung

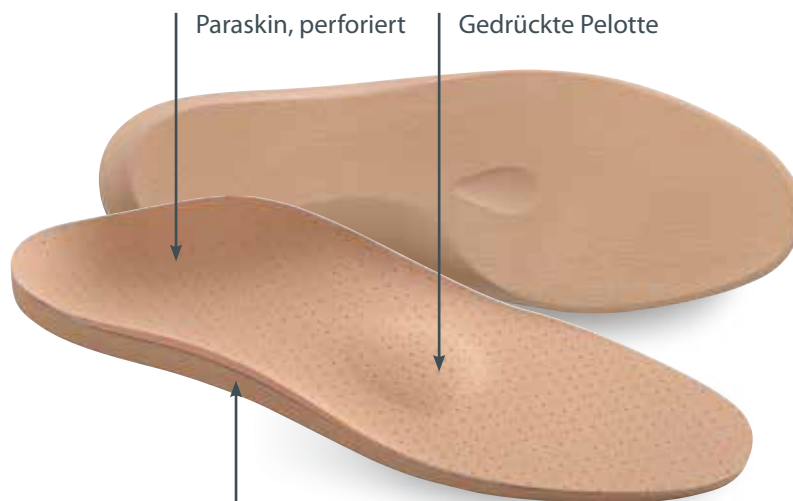
Multiform, 3 mm,
ca. 30° Shore A

Artikel-Nr.	Beschreibung	Größe
959030000	Einlagenrohling breit, schalige Variante	19/20 - 33/34, 35 - 48

Einlagenrohlinge Weichpolsterbettungseinlagen

- Decke Paraskin, perforiert
- Deckschicht Multiform 3 mm, ca. 30° Shore A
- Gedrückte Pelotte
- Verstärkung EVA, ca. 60° Shore A
- Unterbau Multiforte, ca. 40° Shore A, mit Vorschleiß brandsohlenseitig

Artikel-Nr.	Beschreibung	Größe
979010006	Einlagenrohling breit, Vorschleiß brandsohlenseitig	35 - 48

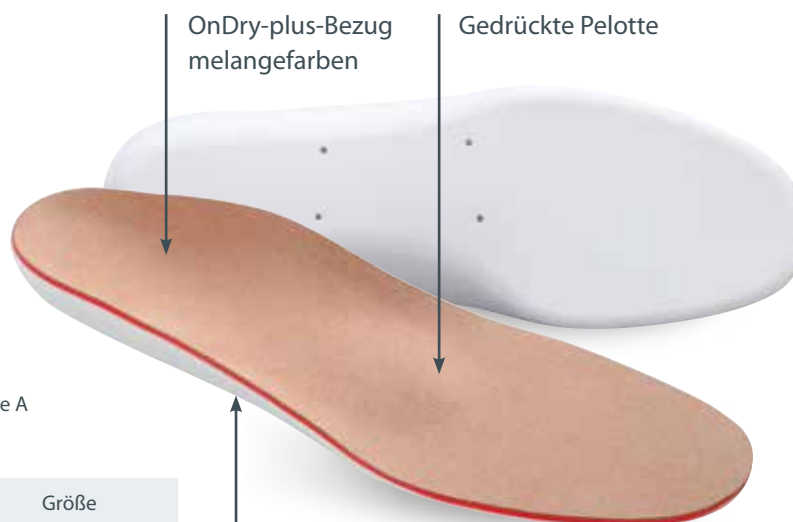


- Multiform, 3 mm, ca. 30° Shore A
- Verstärkung EVA, ca. 60° Shore A
- Unterbau Multiforte, ca. 40° Shore A

Einlagenrohlinge PU Weichpolsterbettungseinlagen

- Mit Pelottendruck, Versteifungskern
- Basismodul PU ca. 35° Shore A
- Multiform orange, 1,5 mm, ca. 30° Shore A
- OnDry-plus-Bezug melangefarben

Artikel-Nr.	Beschreibung	Größe
670160363	Einlagenrohling breit, PU-Einlagenrohling	35 - 50



- Multiform, orange, 1,5 mm, ca. 30° Shore A
- Basismodul PU, ca. 35° Shore A



03.1008.06.01.21



099990221

Schein Orthopädie Service KG
Hildegardstr. 5
42897 Remscheid
Germany
Tel. +49 2191 910-200
Fax +49 2191 910-100
service@schein.de
www.schein.de



Wir  helfen